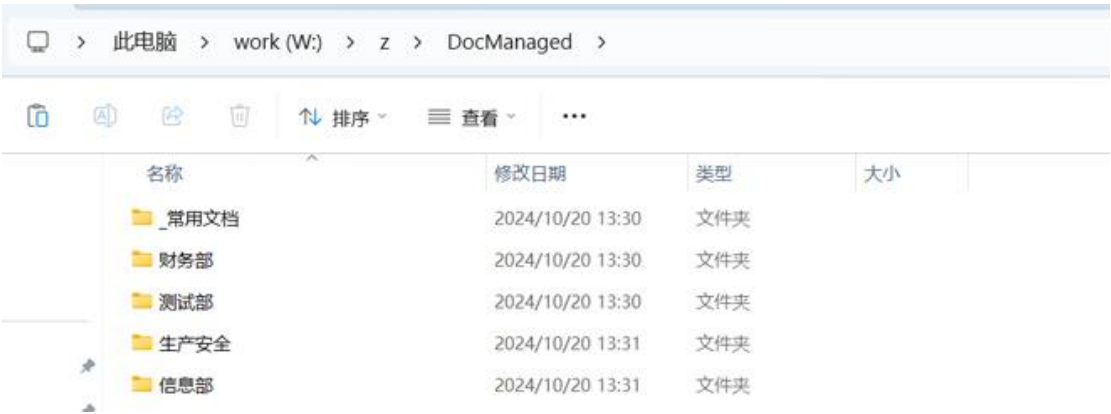


文档提醒管理器说明书

文档提醒管理器是一款极简必备软件，帮助梳理个人繁乱的目录结构，可以设置目录描述，具备复杂的定时提醒功能，提醒时可以执行目录下 **auto.bat** 以满足高级需求。

一、程序运行

本软件是绿色软件，可以运行在多个被管理的大目录下，下图管理的大目录为【w:\z\docmanaged】：



(图一)

如图所示，本软件放在【w:\z\docmanaged】目录下，点击【docmanager.exe】直接运行以对【w:\z\docmanaged】大目录进行管理。
因此，如果您有多个大目录，则可以将【docmanager.exe】分别放在不同的大目录下，每个运行的程序管理各自的大目录，使用非常方便。

二、目录管理

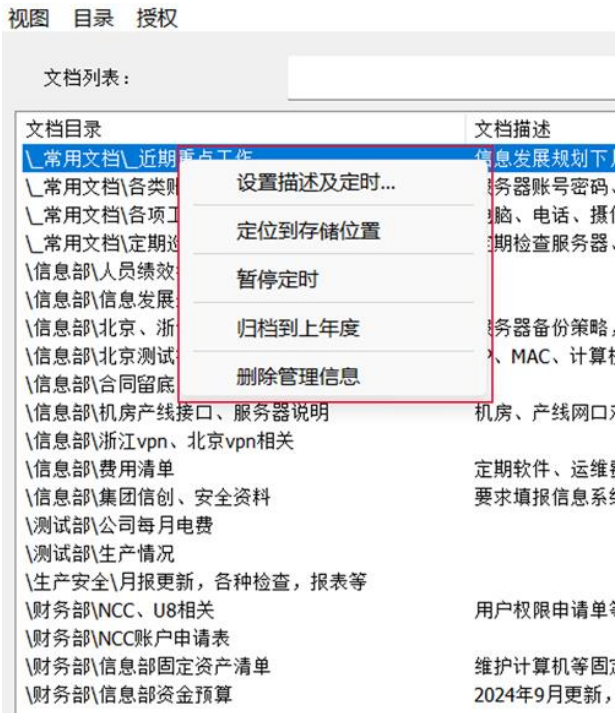
程序运行后，界面显示如下：



(图二)

如图所示，界面抓取两级目录，可对第二级目录设置说明文字，并可设置定时提醒，定时提醒的目录下如果有 auto.bat 文件，则提醒时自动执行该批处理。

图中列表第一条即【W:\z\DocManaged\常用文档\近期重点工作】目录，其说明文字为“信息发展规划下月初还要讨论；数据库服务器分离；”，列表点选该目录，右键可执行下图功能：



(图三)

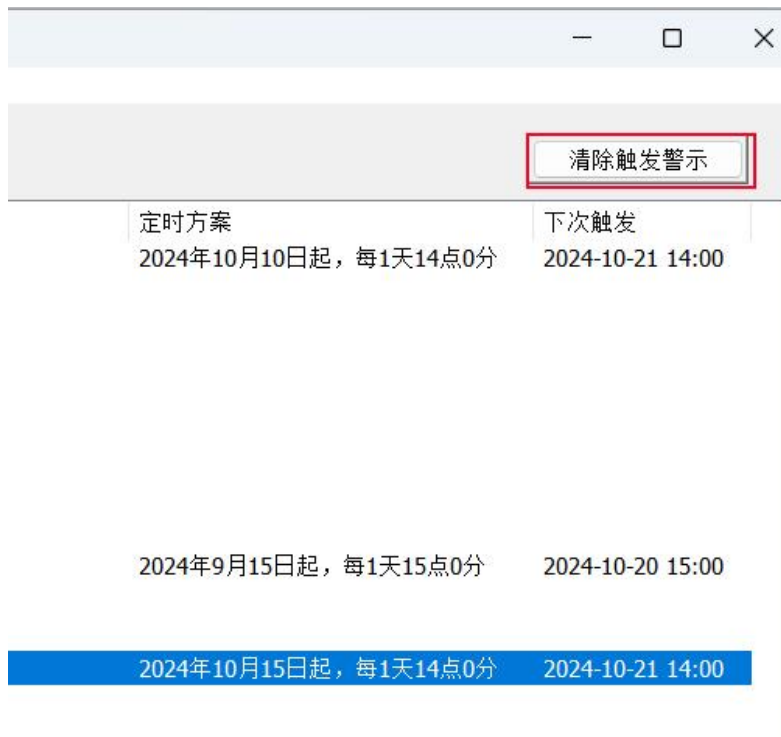
选择【设置描述及定时】则可以设置描述及定时信息，如图四：



(图四)

如上图，可以设置复杂的定时提醒功能，可以设置【每年触发】【每月触发】【每几天触发】【每几个月触发】，使用极其简单，本文档不再赘述。

定时触发后任务栏程序图标闪烁，界面显示【清除触发按钮】按钮，并打开对应目录，如图：



(图五)

用户点击【清除触发按钮】后停止闪烁并隐藏按钮。

前文也有描述，如果对应目录下有 `auto.bat` 批处理，则自动执行。对于有能力、有高级需求的用户，此功能也非常有价值。

三、应用示例

- 1、需要每周对网络设备进行巡检，则可以建立对应目录，设置每 7 天的定时提醒功能。
- 2、上午有个会议，但会议期间需要执行股票自动交易，则设置 9: 30 定时执行 `auto.bat`，`bat` 文件启动交易软件并执行交易策略。

四、菜单说明

【复制所有列表内容】将列表内容复制到剪贴板，方便用其他方式进行查看；

【重新加载】重新扫描管理目录。因为软件和目录是松耦合关系，用户可以自行调整目录，软件重新加载即可；

【软链接引入外部目录】可以将非管理目录下的目录纳入管理；

【设置描述及定时】对目录进行描述及定时设置，软件可以对描述信息进行搜索，可以录入多个搜索词，满足词条最多的优先显示，可以用【下一条】切换标的；

【定位到存储位置】打开被管理目录；

【归档到上年度】将被管理的二级目录的内容放置到上年度年份目录下，当前为 2024 年，则归档到 2023 年目录，避免目录下文件积累过多；

【清除描述及定位】删除描述信息及定时信息；

五、软件授权

软件只是象征性收取 10 元注册费用，且未注册版本仅限制每次设置后的自动触发次数。因此未授权版本基本不影响使用，但仍希望大家使用授权版本，公司需要费用开发更好用的软件，感谢大家支持。

注册界面如下图六：



(图六)

附言：

本软件的出发点是做一个简单却有价值的工具，相信每个人都被各种分类文档所困扰，本软件希望能帮助解决这个痛点。

本说明也尽量用简单的描述勾勒软件功能，软件本身功能也很简洁，欢迎大家多使用，充分发挥软件的价值。

感谢使用软件，感谢加好友做进一步沟通！